

Řepka MATIF	09.10.2023	13.10.2023	Změna	Nejnižší	Nejvyšší	Měna
listopad 2023	426	424,75	-1,25	411,75	434	EUR / t
únor 2024	443,75	442,25	-1,50	430,5	449,5	EUR / t
květen 2024	450,75	449,25	-1,50	438	455,5	EUR / t
srpen 2024	447,25	447	-0,25	435,25	452,25	EUR / t
listopad 2024	451	452,5	+1,50	441,5	458,25	EUR / t

NYSE Liffe Market: Paris, Clearing House:LCH.Clearnet

 zobrazit graf na: [www](#)

Sojový šrot Rotterdam	09.10.2023	13.10.2023	Změna	Nejnižší	Nejvyšší	Měna
listopad 2023	505	527	+22,00	502	527	USD / t
prosinec 2023 - leden 2024	500	521	+21,00	497	521	USD / t
únor 2024 - duben 2024	485	499	+14,00	480	499	USD / t
květen 2024 - říjen 2024	454	462	+8,00	453	462	USD / t

NL Soymeal HP, FOB Rotterdam

 zobrazit graf na: [www](#)

Řepkový šrot Rhine	09.10.2023	13.10.2023	Změna	Nejnižší	Nejvyšší	Měna
listopad 2023 - leden 2024	262	262	+0,00	258	262	EUR / t
únor 2024 - duben 2024	266	266	+0,00	262	266	EUR / t
květen 2024 - červenec 2024	266	266	+0,00	262	266	EUR / t
srpen 2024 - říjen 2024	255	256	+1,00	252	256	EUR / t

Rapemeal, LWR Rhine

 zobrazit graf na: [www](#)

Pšenice krmná	09.10.2023	13.10.2023	Změna	Nejnižší	Nejvyšší	Měna
listopad 2023	185,25	185	-0,25	181,8	186,55	GBP / t
leden 2024	189,7	187,4	-2,30	186,45	190,85	GBP / t
březen 2024	194,15	191,9	-2,25	190,95	195,2	GBP / t
květen 2024	198,6	198,5	-0,10	195,3	200	GBP / t
červenec 2024	206,05	200,45	-5,60	199,7	207,3	GBP / t

London; LIFFE

 zobrazit graf na: [www](#)

Pšenice potravinářská	09.10.2023	13.10.2023	Změna	Nejnižší	Nejvyšší	Měna
prosinec 2023	234,25	237,25	+3,00	230,75	237,75	EUR / t
březen 2024	240,25	241,75	+1,50	236,25	243,5	EUR / t
květen 2024	243,5	245	+1,50	239,75	246,5	EUR / t
září 2024	239,75	240,5	+0,75	235,75	242,75	EUR / t
prosinec 2024	243,5	244,25	+0,75	239,25	246	EUR / t

NYSE Liffe Market: Paris, Clearing House:LCH.Clearnet

 zobrazit graf na: [www](#)

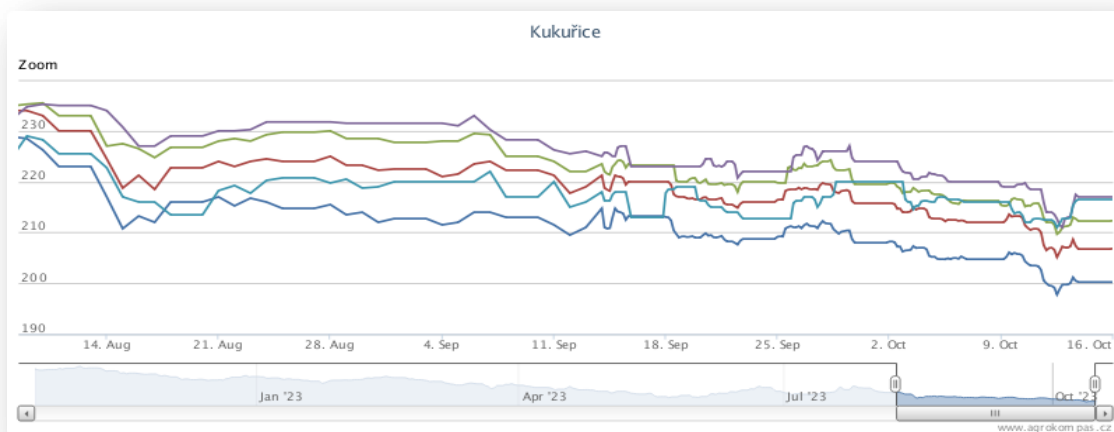
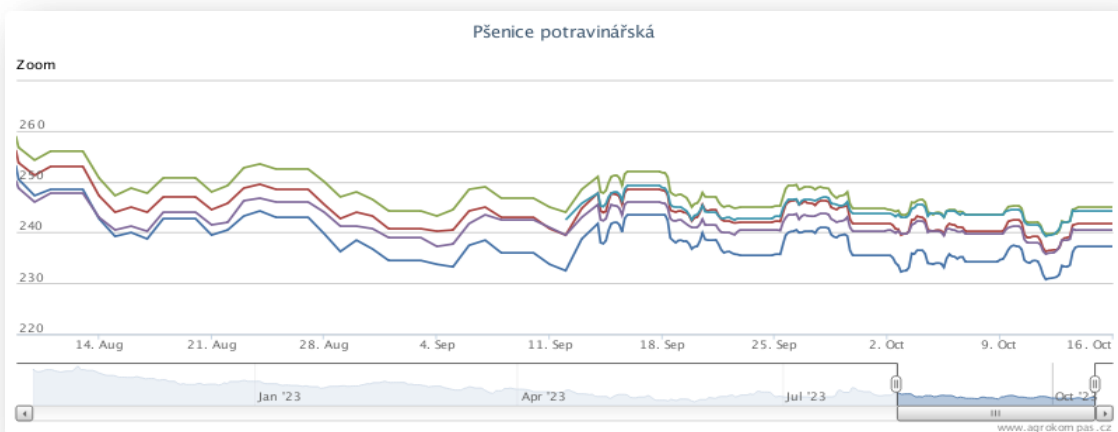
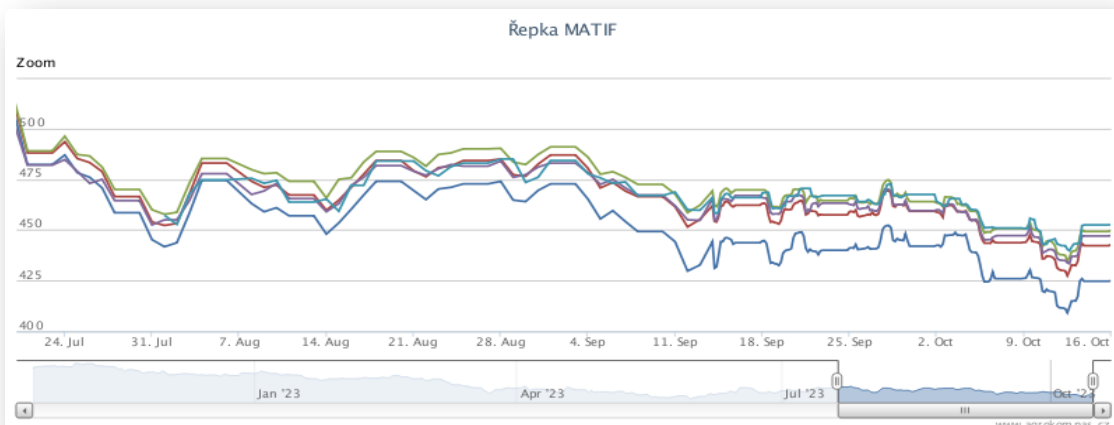
Kukuřice	09.10.2023	13.10.2023	Změna	Nejnižší	Nejvyšší	Měna
listopad 2023	204,75	200,25	-4,50	199,75	206,25	EUR / t
březen 2024	212	206,75	-5,25	206,5	214	EUR / t
červen 2024	216,25	212,25	-4,00	211	217	EUR / t
srpen 2024	220	217	-3,00	211	220	EUR / t
listopad 2024	216	216,5	+0,50	212	216,5	EUR / t

NYSE Liffe Market: Paris, Clearing House:LCH.Clearnet

 zobrazit graf na: [www](#)

Ostatní	09.10.2023	13.10.2023	Změna	Nejnižší	Nejvyšší	Měna
Řepkový olej	1080	1150	+70,00	1120	1150	EUR / t
CZK/EUR	24,435	24,666	+0,23	24,42	24,72	EUR / t
CZK/USD	23,15	23,471	+0,32	23,07	23,53	EUR / t
CZK/GBP	28,243	28,496	+0,25	28,29	28,6	EUR / t
USD/EUR	1,056	1,051	-0,01	1,05	1,06	EUR / t
Ropa Brent	84,43	86,26	+1,83	84,43	90,8	USD/barel

Grafy:



Polský trh

Průměrné ceny obilovin a olejnin

komodita	08.10.2023	1.10.203	týd. změna	jednotka
Pšenice potravinářská	981	975	0,6%	z/tuna
Pšenice krmná	888	919	-3,4%	z/tuna
Žito potravinářské	662	655	1,1%	z/tuna
Žito krmné	719	700	2,7%	z/tuna
Ječmen potravinářský	767	753	1,8%	z/tuna
Ječmen krmný	783	760	3,0%	z/tuna
Ječmen sladovnický	1 070	1 082	-1,1%	z/tuna
Kukuřice krmná "mokra"	488	485	0,7%	z/tuna
Kukuřice krmná	883	873	1,2%	z/tuna
Oves potravina	*	862	*	z/tuna
Oves krmný	804	876	-8,3%	z/tuna
Tritikále krmivo	744	822	-9,4%	z/tuna
komodita	08.10.2023	01.10.2023	týd. změna	jednotka
Řepka	2 019	2 022	-0,1%	z/tuna
Řepkový raf. olej	5 640	5 780	-2,4%	z/tuna
Řepkový olej sur.	4 377	4 236	3,3%	z/tuna
Řepkový šrot	1 259	1 272	-1,0%	z/tuna

Průměrné ceny vepřové, hovězí, drůbeží

Vepřové	08.10.2023	01.10.2023	týd. změna	jednotka
jakost S	10 740	10 795	-0,5%	z/tuna
jakost E	10 653	10 719	-0,6%	z/tuna
jakost U	10 311	10 378	-0,6%	z/tuna
jakost R	9 961	10 026	-0,7%	z/tuna
jakost O	9 439	9 584	-1,5%	z/tuna
jakost P	*	*	*	z/tuna
S-P celkem	10 653	10 717	-0,6%	z/tuna
Průměrné ceny netto (bez DPH) , podle klasifikace SEUROP po porážce chlazené				
Drůbeží	08.10.2023	01.10.2023	týd. změna	jednotka
kuře typ brojler	5 132	5 219	-1,7%	z/tuna
krůta (samec)	6 003	5 949	0,9%	z/tuna
krůta (samice)	6 008	6 031	-0,4%	z/tuna
Hovězí 8.10.2023	živá hmotnost	týd. změna		
mladý býk (A)	10,94 z/kg	1,9 %		
býk (B)	10,9 z/kg	2 %		
volek (C)	* z/kg	- %		
kráva (D)	8,19 z/kg	0,6 %		
jalovice (E)	10,66 z/kg	-0,5 %		
Průměrné ceny netto (bez DPH) , zaplacená dodavatelům, dle klasifikace SEUROP				
pozn. Kurz ČNB CZK/PLN k 8.7.2022 byl 5,17 PLN				

Zdroj: Ministerstwo Rolnictwa i Rozwoju Wsi, Departament Rynków Rolnych

Ceny mléčných výrobků

Vnitřní trh EU

40. týden (končí 8.10.2023)

komodita	cena	změna za týden	změna za rok	jednotka
Máslo	463	1,3%	-35%	EUR/100kg
SMP	246	0,1%	-33%	EUR/100kg
WMP	346	1,3%	-28%	EUR/100kg
Cheddar	358	0,0%	-26%	EUR/100kg
Eidam	413	0,7%	-22%	EUR/100kg
Gouda	409	-0,5%	-22%	EUR/100kg
Ementál	615	0,0%	1%	EUR/100kg
Sušená syrovátka	75	2,9%	-30%	EUR/100kg

zdroj: <https://ec.europa.eu/>

Polský trh

komodita	typ	08.10.2023	01.10.2023	týd. změna	jednotka
Máslo 82 % tuku, 16 % vody	v kusech	2 116	2 163	0,8%	EUR/100kg
	balené	2 551	2 421	5,7%	EUR/100kg
Máslo 80 % tuku, 16 % vody, 2 % soli	v kusech	-	-	*	EUR/100kg
Máslo	celkově	2 507	2 392	4,8%	EUR/100kg
Sušené mléko	plné	1 682	1 691	-0,5%	EUR/100kg
	odtučněné	1 119	1 130	-1,0%	EUR/100kg
	celkově	1 261	1 352	-6,7%	EUR/100kg
Kondenzované mléko	slazené	*	*	*	EUR/100kg
	neslazené	844	790	6,8%	EUR/100kg
	celkově	964	955	1,0%	EUR/100kg
Syrovátka v prášku		306	341	-6,6%	EUR/100kg

Zdroj: Ministerstwo Rolnictwa i Rozwoju Wsi, Departament Rynków Rolnych

na závěr:

Tři feministky mají na sjezdu přednášku o svých zkušenostech s přetvářením svých manželů.

Francouzka říká: " Půjdu domů, manželovi řeknu - nevařím.

První týden nic nevidím, druhý týden nic nevidím, třetí týden koukám a manžel vaří."

Následuje potlesk.

Němka říká: "Půjdu domů, manželovi řeknu - neperu.

První týden nic nevidím, druhý týden nic nevidím, třetí týden koukám a manžel pere."

Následuje potlesk.

Češka říká: "Půjdu domů, manželovi řeknu - nevařím ani neperu.

První týden nic nevidím, druhý týden nic nevidím, třetí týden začínám vidět na pravé oko."